

## Silikonová tenkovrstvá pastovitá omítka

### Použití a definice výrobku

- ▶ Jednoduše zpracovatelná probarvená pastovitá omítka obsahující organické pojivo a silikonovou disperzi připravená k přímému použití se systémovou penetrací.
- ▶ K barevnému ztvárnění a vytvoření strukturovaného povrchu při vytváření nových tradičních i zateplených fasád, jejich rekonstrukcích, modernizacích a renovacích. Omítka je probarvitelná i v sytých odstínech. Je méně citlivá na klimatické podmínky při aplikaci.
- ▶ Disponuje environmentálním prohlášením o produktu, tzv. EPD
- ▶ **S použitím urychlovače lze omítku aplikovat při nízkých teplotách.**

### Rady, tipy, upozornění

- ▶ K penetraci podkladu se používá probarvený podkladní nátěr **weberpas podklad UNI** v odpovídajícím odstínu.
- ▶ Při doobjednávání je nutné uvádět číslo první vyrobené šarže. Různé výrobní šarže nepoužívat v ucelené ploše. Omítku zrnitosti 1 mm doporučujeme používat pouze na malé plochy jako jsou ostění, šambrány apod. Pro prodloužení životnosti a zachování vzhledu doporučujeme provádět vhodnou údržbu.
- ▶ Dbejte na vhodné klimatické podmínky při provádění.
- ▶ Ruční i strojní aplikace
- ▶ **Používejte předepsané ochranné pracovní pomůcky.**
- ▶ Objednejte si vzorek u svého prodejce.


### Spotřeba

Název	Spotřeba	Číslo výrobku
<b>weberpas silikon</b>		
zrnitý 1,0 mm	1,5 kg/m <sup>2</sup>	OP310Z + č. odstínu
zrnitý 1,5 mm	2,3 kg/m <sup>2</sup>	OP315Z + č. odstínu
zrnitý 2,0 mm	3,3 kg/m <sup>2</sup>	OP320Z + č. odstínu
zrnitý 3,0 mm	4,6 kg/m <sup>2</sup>	OP330Z + č. odstínu
<b>weberpas silikon</b>		
rýhovaný 2,0 mm	2,7 kg/m <sup>2</sup>	OP320R + č. odstínu
rýhovaný 3,0 mm	3,7 kg/m <sup>2</sup>	OP330R + č. odstínu

Uvedené spotřeby jsou orientační a mohou se odlišovat dle druhu podkladu a způsobu zpracování.

Systémové výrobky	Číslo výrobku
weberpas podklad UNI	NPU 700


**Odkazy**  
kompletní  
dokumentace



**Služby**  
navrhni si fasádu



vzorník  
webercolorline



### Nejdůležitější vlastnosti

- o vysoká vodoodpudivost se samočisticím efektem
- o vysoká pružnost
- o snadná aplikace



Číslo výrobku  
OP3XXX\*

Balení  
25 kg

Odstíny  
vzorník  
**webercolorline**  
2013 a pozdější  
edice  
Na vyžádání  
 lze vytvořit  
individuální  
odstíny.

\* XXX – dle zrnitosti,  
viz tabulka




## Aplikace



### příprava podkladu

Penetrace se provádí probarveným podkladním nátěrem **weberpas podklad UNI** zpravidla 1 den předem.



### aplikace

Před použitím je nutné omítku řádně promíchat míchadlem do homogenní konzistence. Materiál potřebný na ucelenou plochu doporučujeme promíchat dohromady. Ucelenou plochu je třeba provádět z jedné výrobní šarže.



Omítka se nanáší na podklad nerezovým hladítkem na sílu vrstvy danou velikostí zrna. Omítku je třeba napojovat ještě před jejím zavádnutím takzvané „do živého“. Ucelené plochy provádět bez přerušení.



Struktura se vytváří plastovým hladítkem ihned po nanesení. Tahy hladítkem musí být stejnoměrné v celé ploše, zvláště v místech koutů, úrovní podlážek lešení apod.



### přechody odstínů

Přechody struktur a barev v jedné ploše je možné vytvářet pomocí pásky (viz strany „Problémy a Weber řešení“).

### Složení/technická data

Důležitými složkami výrobku jsou vápencové plnivo odpovídající zrnitosti, vysoce hodnotné pigmenty, organické pojivo, silikonová disperze, biocidní prostředky ve formě kapslí, výtuzná vlákna.

faktor difúzního odporu .....  $\mu = 60 - 80$

### Podmínky pro zpracování

Teplota podkladu a okolního vzduchu nesmí klesnout pod  $+5^{\circ}\text{C}$ . Při omítání je nutné se vyvarovat přímému slunečnímu záření, větru a dešti. Při podmínkách podporujících rychlé zasychání omítky (teplota nad  $25^{\circ}\text{C}$ , silný vítr, vyhřátý podklad apod.) musí zpracovatel zvážit všechny okolnosti (včetně např. velikosti plochy) ovlivňující možnost správného provedení – naporování a vytvoření struktury. Při podmínkách prodlužujících zasychání (nízké teploty, vysoká relativní vlhkost vzduchu apod.) je třeba počítat s pomalejším zasycháním a tím možností poškození deštěm i po více než 8 hodinách. Při relativní vlhlosti vzduchu vyšší než 80 % a nízkých teplotách blízkých  $+5^{\circ}\text{C}$  se může zasychání omítky prodloužit i na několik dní. Jde především o počasí na přelomu podzimu a zimy, kdy se vyskytují časté mlhy nebo drobné deště a vlhkost vzduchu se blíží až ke 100%. Za těchto podmínek urychlovač urychlí tuhnutí omítky, ale její vysychání neurychlí. Další informace jsou na straně „Práce a počasí“.

### Všeobecné požadavky pro podklad

Vhodnými podklady jsou dle platných norem a postupů zhotovené vápencementové, cementové a polymercementové malty, omítky a základní vrstvy vnějších, tepelně izolačních kompozitních systémů (ETICS). Podklady musí být pevné, suché, bez trhlin a prachu, prosté odlupujících se částí. Nově zhotovené podkladní vrstvy musí být provedeny s rovným povrchem a musí být dostatečně vyztuženy (základní vrstvy ETICS minimálně 5 dnů). Podklad musí mít stejnou savost a strukturu v celé ploše.

### Rovnost podkladu

Doporučuje se, aby nerovnost podkladu nepřevyšovala velikost zrna omítky zvýšenou o 0,5 mm na délce 1 m.

### Podkladní nátěr

K penetraci podkladu se používá probarvený podkladní nátěr **weberpas podklad UNI** v odpovídajícím odstínu. Vyrábí se v 8 základních barevných odstínech. Podkladní nátěr se nefedí.

### Ředění

Omítka je připravena k přímému použití. V případě potřeby je možné do 25 kg balení přidat až 0,25 litru čisté vody.

### Nářadí

K nanášení nerezové hladítka, ke strukturování plastové hladítka, nerezová zednická lžice, unimixer a vrtačka nebo speciální míchadlo s možností regulace otáček.

### Čištění

Nářadí, nádoby a nástroje je nutné před zaschnutím očistit vodou. Všechny výplně otvorů (včetně rámu), parapety a ostatní konstrukce na fasádě je třeba chránit před ušpiněním nebo ihned po ušpinění omýt čistou vodou.

**Systémové výrobky**  
**weberpas podklad UNI**

**NPU700**

### Barevné odstíny

Barevné odstíny podle vzorkovnice **weber color line** od roku 2013.

Při použití na vnější tepelně izolační kompozitní systémy, zvláště na osluněné plochy, se doporučuje používat pouze odstíny s koeficientem HBW minimálně 25. Některé odstíny mají příplatek podle aktuálně platného ceníku.

Při potřebě použití odstínu s nižším HBW lze využít technologii **weberreflex** (str. 146), popř. jiná opatření po konzultaci s výrobcem.

Jednotlivé výrobní šarže mohou mít mírně odlišný odstín od barevného vzorníku, pro doobjednání je proto třeba uvádět čísla šarží.

### Spotřeba

Viz tabulka.

### Balení

Ve 25 kg PE obalech, 24 ks – 600 kg/paleta. Podkladní nátěr v 1 kg, 5 kg a 20 kg PE obalech.

### Skladování

12 měsíců od data výroby v dosud neotevřených originálních obalech při teplotách od  $+5^{\circ}\text{C}$  do  $+25^{\circ}\text{C}$ . Chránit před mrazem a přímým sluncem.

### Upozornění

Dodatečně přidávání plniva, pojiva a přísad se nepovoluje. Při doobjednávání je nutné uvádět číslo první vyrobené šarže. Různé výrobní šarže nepoužívat v ucelené ploše. Povoluje se přidávání Urychlovače pouze v chladném období.

Omítku zrnitosti 1mm doporučujeme používat pouze na malé plochy jako jsou ostění, šambrány apod. Pro prodloužení životnosti a zachování vzhledu doporučujeme provádět vhodnou údržbu.

**Veškeré údaje v tomto návodu jsou nezávazné.** Jsou však zpracovány podle nejlepších poznatků a zkušeností z praxe a jsou založeny na nejnovějších technických poznatcích.

### Bezpečnost práce


Před započatím práce věnujte pozornost pokynům pro ochranu zdraví a životního prostředí, které jsou uvedené na obalech výrobků nebo v bezpečnostních listech. Při práci s výrobkem nejezte, nepijte, nekuřte a používejte předepsané ochranné pracovní pomůcky.

### Likvidace odpadů

Postupujte podle zákona č. 185/2001 Sb., o odpadech, v platném znění. Podrobnější informace jsou uvedeny v bezpečnostním listu výrobku.

**Dodržováním uvedených pokynů chráníte své zdraví a životní prostředí!**

## CE parametry

	<b>divize weber</b> Saint-Gobain Construction Products CZ a.s. Smrčková 2485/4, 180 00 Praha 8
	OP3
	<b>057/2013</b>
	<b>II</b>
	vnější omítka s organickým pojivem
<b>Harmonizovaná technická specifikace</b>	<b>EN 15824</b>
<b>Propustnost pro vodní páru</b>	V <sub>2</sub>
<b>Permeabilita vody</b>	W <sub>3</sub>
<b>Soudržnost</b>	≥ 0,3 MPa
<b>Trvanlivost</b>	NPD
<b>Tepelná vodivost</b>	λ = 0,75 W/mK
<b>Reakce na oheň</b>	A <sub>2</sub>

